СТОЙКАЯ КРЕМ-КРАСКА ДЛЯ ВОЛОС С ВИТАМИНОМ С, КАШЕМИРОМ И АЛОЭ ВЕРА

Стойкое и одновременно бережное окрашивание!

Уникальная формула красителя с витамином С, кашемиром и экстрактом алоэ вера от Constant Delight обеспечивает 100%-ное закрашивание седины и способствуют длительному сохранению интенсивности оттенка. Кремовая текстура красителя обволакивает каждый волос, насыщая его интенсивным цветом и сиянием. Витаминный комплекс крем-краски для волос обеспечивает невероятное питание и зеркальный блеск локонов. Многообразие палитры позволит мастеру удовлетворить любой запрос клиента и проявить креативные способности – все оттенки можно смешивать между собой, получая новые уникальные цветовые решения. У красителя приятный запах и легкое, однородное нанесение и экономичный расход: продукт смешивается в соотношении 1:1,5 и имеет объем 100 мл.

СИСТЕМА НУМЕРАЦИИ КРАСИТЕЛЯ: X / XX

X/ - (цифра перед дробью) обозначает Уровень Глубины Тона (УГТ).

/XX – (цифры после дроби) обозначают основное и дополнительное цветовое направление оттенка красителя.

ПРОПОРЦИЯ СМЕШИВАНИЯ КРАСИТЕЛЯ С ЭМУЛЬСИОННЫМ ОКИСЛИТЕЛЕМ:

ГРУППА	ПРОПОРЦИЯ	ЭМУЛЬСИОННЫЕ ОКИСЛИТЕЛИ
Основные тона (1-10 уровень) Основная группа красителей применяется для окрашивания тон в тон, темнее, до 3 –х тонов светлее, 100% закрашивание седины.	1:1,5	**3%(10vol), 4%(13vol), 6%(20vol), 9%(30vol) ,12%(40vol)** выбор эмульсионного окислителя зависит от желаемого результата при окрашивании
Тонирование, интенсивное тонирование: Основные тона (1-10 уровень) Основная группа красителей.	1:1,5 1:2	**1,5%(5vol),3%(10vol),4% (13vol)** выбор эмульсионного окислителя зависит от желаемого результата при тонировании
Экстрасветлые блондины (11 уровень) Специальная осветляющая группа красителей применяется только для осветления натуральных волос.	1:1,5	**9%(30vol) ,12(vol) %** выбор эмульсионного окислителя зависит от желаемой степени осветления
Специальные блондины (12 уровень) Специальная осветляющая группа красителей применяется только для осветления натуральных волос.	1:2	**9%(30vol) ,12(40vol) %** выбор эмульсионного окислителя зависит от желаемой степени осветления
Тонеры (9 $\frac{1}{2}$ уровень) Применяются для тонирования обесцвеченных, осветлённых, мелированных, натуральных волос оттенка блонд.	1:1,5 1:2	**1,5%(5vol), 3%(10vol)** выбор эмульсионного окислителя зависит от желаемого результата при окрашивании
Пастельные тона Применяются для тонирования обесцвеченных, осветлённых, мелированных, натуральных волос оттенка блонд.	1:1,5 1:3 1:4	**Для получения Насыщенных оттенков** **Для получения Приглушенных оттенков** **Для получения Акварельных оттенков** **1,5%(5vol), 3%(10vol)** выбор эмульсионного окислителя зависит от желаемого результата при тонировании
Окрашивание седых волос Красители (X/00) разработаны специально для седых волос. Смешиваются с основной палитрой. Оттенки с **1/0 - 8/0** уровня самостоятельно закрашивают седину.	1:1 1:1,5	**6%(20vol)** - темнее, тон в тон, 1 тон светлее. Необходимо учитывать процент содержания седых волос. До 50% седины: желаемый оттенок необходимо смешать с натуральным тоном (X/00) в пропорции 2:1. Более 50% седины: желаемый оттенок необходимо смешать с натуральным тоном (X/00 на 1 тон темнее) в пропорции 1:1. **Время выдержки: 45-50 минут**

ЭМУЛЬСИОННЫЕ ОКИСЛИТЕЛИ
(выбор и инструкция по применению с красителями)

Специальные эмульсионные окислители 1,5%(5vol), 3%(10vol), 4%(13vol), 6%(20vol), 9%(30vol), 12%(40vol) разработаны для смешивания с красителями для волос Constant Delight. Универсальная формула эмульсионных окислителей обеспечивает оптимальную консистенцию красящей смеси. Специальные эмульгирующие и ухаживающие компоненты, входящие в состав, обладают кондиционирующим действием, смягчают воздействие красителей на структуру волос, придают волосам здоровый блеск и зеркальную гладкость, деликатно защищают кожу головы в процессе окрашивания или осветления, гарантируют превосходный результат в окрашивании волос.

ЭМУЛЬСИОННЫЙ ОКИСЛИТЕЛЬ	ПРИМЕНЕНИЕ зависит от желаемого результата		ВРЕМЯ ВЫДЕРЖКИ КРАСЯЩЕЙ СМЕСИ
	ПРИКОРНЕВАЯ ЗОНА	ПОЛОТНО ВОЛОС	
1,5%	Пастельное тонирование, без осветляющего эффекта натуральных волос	Пастельное тонирование, без осветляющего эффекта натуральных волос	5-15 минут
3%	Окрашивание тон в тон, темнее, тонирование, интенсивное тонирование, легкий осветляющий эффект на натуральных волосах.	Окрашивание тон в тон, темнее, тонирование, интенсивное тонирование.	30 минут 10-20 минут
4%	Окрашивание тон в тон, темнее, тонирование, интенсивное тонирование. Для ярких медных и красных оттенков. Легкий осветляющий эффект на натуральных волосах.	Окрашивание тон в тон, темнее, тонирование, интенсивное тонирование, Для ярких медных и красных оттенков.	30 минут 10-20 минут
6%	Осветление на 1 тон, 100% закрашивание седых волос	Окрашивание тон в тон, 100% закрашивание седых волос	35 минут 45 минут
9%	Осветление натуральных волос на 2 тона	Осветление натуральных волос на 1 тон	40-45 минут
12%	Осветление натуральных волос на 3 тона	Осветление натуральных волос на 2 тона	45-50 минут
ЭМУЛЬСИОННЫЙ ОКИСЛИТЕЛЬ	**СПЕЦИАЛЬНАЯ ОСВЕТЛЯЮЩАЯ ГРУППА КРАСИТЕЛЕЙ**		**ВРЕМЯ ВЫДЕРЖКИ КРАСЯЩЕЙ СМЕСИ**
9%	Осветление натуральных волос на 3 тона	Осветление натуральных волос на 2 тона	50 минут
12%	Осветление натуральных волос на 4 тона	Осветление натуральных волос на 3 тона	60 минут

Микс-тона применяются:

*для усиления (уплотнения) желаемого оттенка, добавляется до 30% от массы основного тона с учетом эмульсионного окислителя.

*для нейтрализации (устранения) нежелательного оттенка, добавляется по правилу «Одиннадцати» без учета эмульсионного окислителя.

* как самостоятельный краситель, применяется на предварительно осветлённых, обесцвеченных волосах.

КОРРЕКТОР ЦВЕТА 0/00:

Используется для рассветления оттенков крем – краски Основной группы по глубине тона и цветовому направлению. Например, для получения оттенка на 1 тон светлее взять 30 г выбранного оттенка + 10 г КОРРЕКТОРА ЦВЕТА 0/00.

ПОДГОТОВКА К ОКРАШИВАНИЮ: краситель смешивается с эмульсионными окислителями 1,5%(5vol), 3%(10vol), 4%(13vol), 6%(20vol), 9%(30vol), 12%(40vol)согласно их инструкции по применению в неметаллической емкости до однородной смеси.

ПЕРВИЧНОЕ ОКРАШИВАНИЕ: желательно производить на сухие немытые волосы. Приготовленную красящую смесь равномерно нанести на длину и концы волос, отступив от корней 2-3 см, оставить на 10-15 мин. Затем приготовить свежую смесь, нанести на корни волос, выдержать рекомендуемое время выдержки.

ВТОРИЧНОЕ ОКРАШИВАНИЕ: желательно производить на сухие немытые волосы. Приготовленную смесь нанести на прикорневую зону, выдержать рекомендуемое время выдержки. При необходимости выполнить окрашивание/тонирование по полотну волос. При окрашивании седых волос время выдержки не менее 45 мин.

ЗАВЕРШАЮЩАЯ ОБРАБОТКА: по истечении времени выдержки аккуратно эмульгировать красящую смесь с водой в течение 5 мин., затем тщательно вымыть волосы теплой водой с использованием шампуня «Защита цвета» и нанести бальзам «Стабилизатор цвета» после окрашивания на 3-5 мин., смыть его теплой водой.

МЕРЫ ПРЕДОСТОРОЖНОСТИ: нельзя использовать продукт, если клиент уже имел аллергические реакции при использовании красящих средств для волос, если имеются поврежденные участки кожи головы или повышенная чувствительность кожи к красителям для волос. Если во время окрашивания возникают быстро распространяющиеся покраснение кожи, головокружение или ощущение слабости, сопровождающиеся одышкой и/или опуханием глаз и/или отеком лица, немедленно прекратить окрашивание, обильно смыть красящую смесь водой и СРОЧНО ОБРАТИТЬСЯ К ВРАЧУ. Если через день после окрашивания появляются такие признаки, как зуд, общее покраснение кожи лица или головы, опухание глаз, отек лица, волдыри и/или раздражение кожи лица и/или головы, СРОЧНО ОБРАТИТЬСЯ К ВРАЧУ. Хранить в недоступном для детей месте. Временные татуировки на основе хны могут увеличить риск возникновения аллергической реакции. Нельзя использовать металлические предметы для приготовления смеси. Нельзя самостоятельно превышать указанное время выдержки, либо нарушать правила, прописанные в инструкции по применению красителя. Наносить приготовленную смесь сразу после смешивания красителя с эмульсионным окислителем. Оставшуюся смесь после окрашивания нельзя использовать повторно: необходимо сразу утилизировать. Выбрасывать в емкость для обычных отходов только пустые флаконы. Всегда придерживаться инструкции по применению и соблюдать меры предосторожности, ознакомить клиента с её содержанием. Нельзя применять для окраски бровей и ресниц. Избегать попадания в глаза. При попадании продукта в глаза немедленно промыть водой. При окрашивании всегда использовать защитные перчатки для рук.

ВАЖНО! ПРЕДУПРЕЖДЕНИЕ: только для профессионального применения. Красящие средства для волос могут вызвать аллергическую реакцию в индивидуальном порядке, заранее необходимо провести тест на чувствительность к компонентам.

ПРЕДВАРИТЕЛЬНЫЙ ТЕСТ НА ЧУВСТВИТЕЛЬНОСТЬ К КОМПОНЕНТАМ КРАСИТЕЛЯ: Протереть спиртом небольшой участок кожи за ухом или на внутренней стороне локтевого сгиба. Нанести небольшое количество красящего средства, повторить два-три раза, дать высохнуть и оставить на 48 часов не смывая. Если за это время появятся местное покраснение, опухание или сильный зуд, не использовать красящее средство.

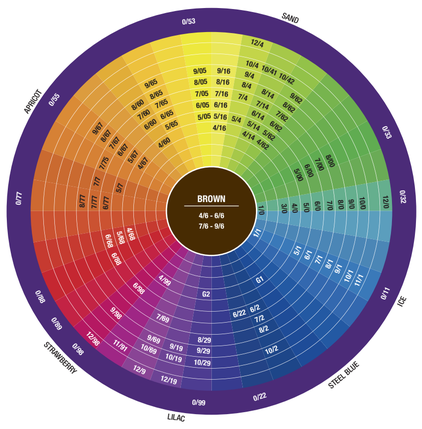

THIS IS HAMILTON COLOR CHARTS - ITALY

ШАМПУНЬ "ЗАЩИТА ЦВЕТА" с БИО-гидролатами лаванды и мелиссы, кератином и экстрактом алое.

Деликатная формула шампуня подходит для бережного очищения волос, окрашенных любым красителем. Специальные компоненты состава способствуют фиксации цвета внутри кортекса волос, сохраняя блеск, яркость и стойкость цвета окрашенных волос. Способ применения: нанести на влажные волосы, распределить по всей длине, вспенить и выдержать 2 минуты, тщательно смыть тёплой водой. При необходимости повторить.

БАЛЬЗАМ «СТАБИЛИЗАТОР ЦВЕТА».

Специальная формула средства разработана для окрашенных волос. Компоненты-стабилизаторы цвета предотвращают вымывание оттенка, а масло сладкого миндаля и экстракт алоэ питают и обеспечивают интенсивный уход за окрашенными волосами. Способ применения: после мытья шампунем равномерно распределить нужное количество бальзама на чистые влажные волосы по всей длине, оставить на 3 минуты, затем смыть тёплой водой.

ЭКСТРАКТ КЕРАТИНА ПИТАНИЕ И СИЛА ВОЛОС.

Оказывает интенсивный уход за тонкими и ослабленными волосами. Формула продукта обладает восстанавливающим действием, делает волосы шелковистыми и мягкими. Придает объем тонким волосам и помогает сохранить укладку. Способ применения: распылить на чистые влажные волосы. Не смывать. Высушить волосы любым способом.

ФЛЮИД С КОЛЛАГЕНОМ МОЛЕКУЛЯРНОЕ УВЛАЖНЕНИЕ ВОЛОС.

Продукт предназначен для сухих и тусклых волос. Его формула-спрей с коллагеном оказывает на структуру волос интенсивное увлажняющее действие. Питает волосы, распутывает и делает их послушными. Способ применения: встряхнуть флакон перед использованием, распылить на чистые влажные волосы. Не смывать. Высушить волосы любым способом.

DELIGHTEX

ЭЛИКСИР DELIGHTEX (Step 1 и Step 2) – двухуровневая мультивитаминная защита волос от любых возможных повреждений во время осветления, окрашивания и других химических процедур.

DELIGHTEX STEP 1 - смешивается с обесцвечивающими препаратами, красителями и химическими завивками.

Пропорции добавления:

- в обесцвечивающий порошок STEP 1 – 3 мл на каждые 10 гр. обесцвечивающего порошка (без учета эмульсионного окислителя)
- в красящую смесь STEP 1 - 1 мл на каждые 10 мл красителя (без учета эмульсионного окислителя).
- в химическую завивку STEP 1 - 1 мл на каждые 10 мл основного состава для завивки.

DELIGHTEX STEP 2 – мультивитаминная защита в форме крема. Стабилизирует внутреннюю структуру волоса, нормализуя дисульфидные связи, завершает процесс обесцвечивания/окрашивания/завивки, сохраняя максимальную прочность и эластичность волоса. Плотно запечатывает кутикулу волоса, оказывает интенсивное восстанавливающее действие на его структуру, придает интенсивный блеск и мягкость.

Применение: при обесцвечивании, окрашивании волос красителем Step 2 наносится перед применением шампуня. При выполнении химической завивки наносится сразу после фиксирующего состава (нейтрализатора). В зависимости от длины и густоты волос нанести примерно 15 мл STEP 2 на чистые влажные волосы, распределяя от корней до самых кончиков. Оставить на 10 минут, по истечении времени излишки смыть теплой водой.

ЛОСЬОН ДЛЯ УДАЛЕНИЯ КРАСИТЕЛЯ С КОЖИ ГОЛОВЫ

Мягкое средство для удаления следов красителя с кожи головы. Отлично очищает кожу, не вызывая раздражения.

Применение: смочить ватный диск лосьоном для удаления красителя, протереть им окрашенные участки кожи. Средство необходимо использовать до применения шампуня.

ШАМПУНЬ-DELIGHTEX ДЛЯ СВЕТЛЫХ ВОЛОС

Специальный шампунь для осветленных и мелированных волос. Его формула содержит Mytustyle X-HP и компонент Delightex, который защищает волосы от высоких температур во время использования фена/щипцов, придаёт оттенкам блонд сияние и блеск.
Anti-yellow effect.
Способ применения: Нанести на влажные волосы, вспенить, выдержать 1- 3 минуты. Смыть. При необходимости повторите процедуру.

МАСКА-DELIGHTEX ДЛЯ СВЕТЛЫХ ВОЛОС

Специальная маска для осветлённых и мелированных волос. Формула маски содержит Mytustyle X-HP и компонент Delightex, который защищает волосы от высоких температур во время использования фена/щипцов. Маска интенсивно увлажняет, восстанавливает и облегчает расчёсывание волос, придаёт оттенкам блонд сияние и блеск.
Anti-yellow effect.
Способ применения: нанести на чистые влажные волосы, оставить на 3 – 5 минут. Смыть.

Изготовитель: «HAMILTON S.r.l.», Via Mazzini 33 - 20013, Magenta (MI) ITALY, Италия
Импортер в РФ: ООО «Делайт», 109028, Россия, Москва, набережная Серебряническая, д. 29, помещение I, комнаты: 40-47, 51, 53. Телефон: +7(495)132-41-10. **www.constanta-cd.ru**

constant DELIGHT

КРЕМ-КРАСКА ДЛЯ ВОЛОС
С ВИТАМИНОМ С

CREMA COLORANTE PER CAPELLI
CON VITAMINA C
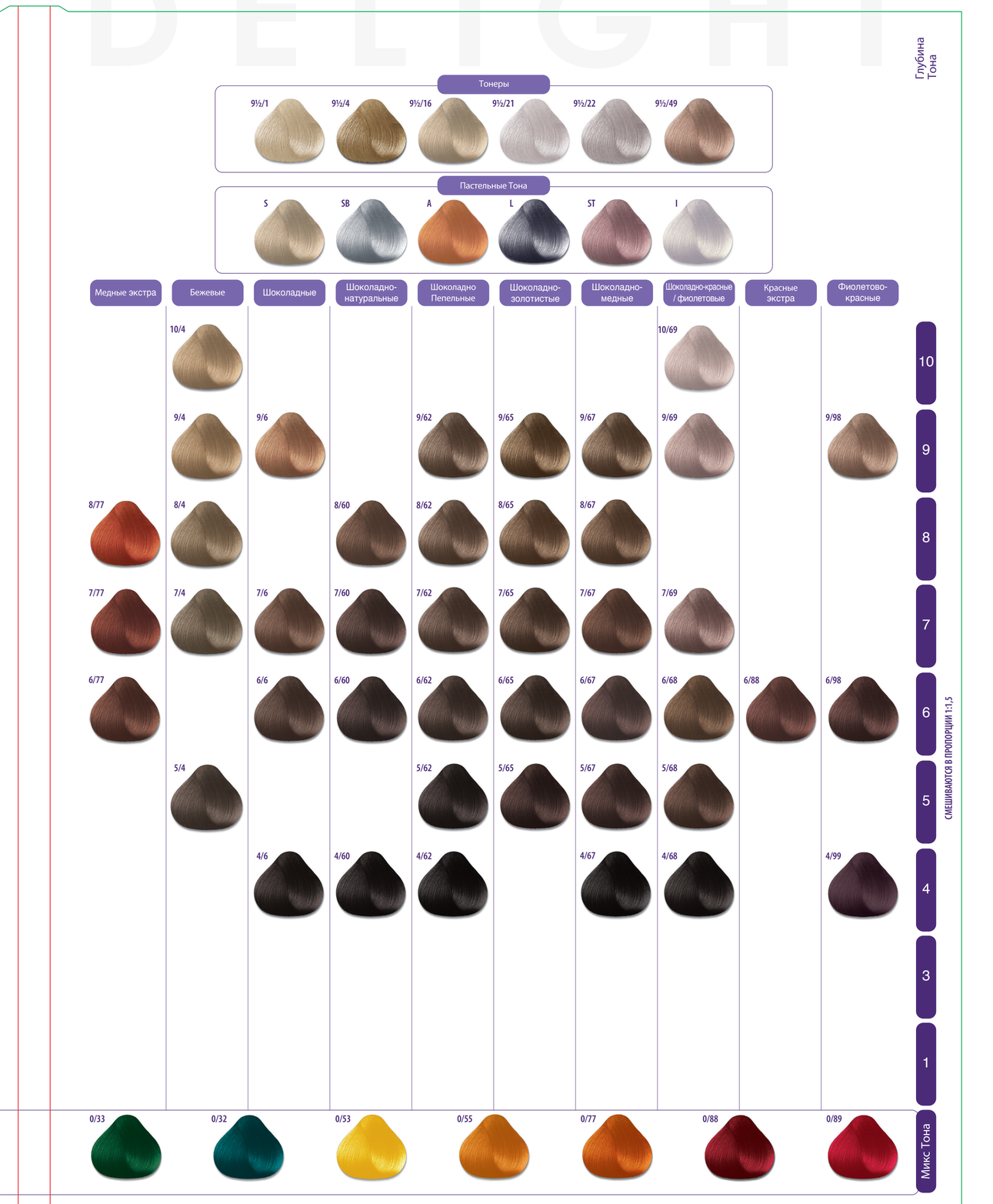
Made **with love** in Italy